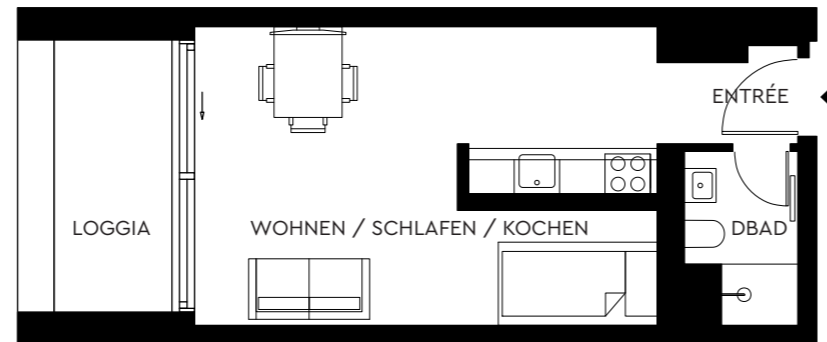


WOHNUNGSGRUNDRISS



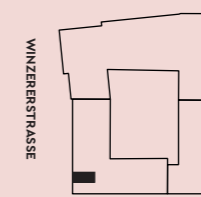
**SCHWABINGER**  
*carré*

**WOHNUNG 142**

{ 1. Obergeschoss }


RAUM	WOHNFLÄCHE
Entrée	ca. 2,15 m <sup>2</sup>
Wohnen / Schlafen / Kochen	ca. 23,47 m <sup>2</sup>
Duschbad	ca. 3,05 m <sup>2</sup>
Loggia (ca. 6,10 m <sup>2</sup> x 0,5=)	ca. 3,05 m <sup>2</sup>
<b>GESAMT</b>	<b>ca. 31,72 M<sup>2</sup></b>

LAGE IM GEBÄUDE



HERZOGSTRASSE

SNITT



WINZERERSTRASSE

Information: Grundrisse im Maßstab 1:100 (bei einem Ausdruck von DIN A3 auf 100%). Die Flächenangaben sind ohne Gewähr. Die Angaben, Visualisierungen und Beschreibungen spiegeln den aktuellen Planungsstand vom 15.07.2019 wider. Eingezeichnetes Mobiliar/Einbauten sowie Vorhänge gehören nicht zum Mietumfang. Maßgeblich für Angaben zu Ausstattung und Objektausführung ist allein die dem zu schließenden Mietvertrag beigelegte Bau- und Ausstattungsbeschreibung. Im Übrigen gilt der Planungs- und Haftungshinweis unter: [www.bauwerk.de](http://www.bauwerk.de)

